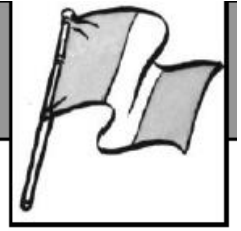


Correction

Les élections municipales EDUCATION CIVIQUE



LE VOTE

1- Je retiens le déroulement des élections et les mots importants.



bulletins des candidats

urne

isoloir



carte électorale

Dans les étiquettes, replace les mots correspondants à chaque objet indispensable à une élection : *isoloir – carte électorale – urne – bulletins des candidats*.

2-Lis attentivement le texte qui va t'aider pour la prochaine activité.

Je retiens

Tous les 6 ans, les élections municipales ont lieu.

Plusieurs *candidats* se présentent et forment une *liste*. Avant les élections, ils exposent leur *programme* : ce qu'ils feront quand ils seront élus.

Pour pouvoir voter il faut avoir *18 ans*, être de nationalité *française* et être inscrit sur les *listes électorales*.

Le jour des élections, chaque citoyen se présente dans un *bureau de vote*, présente ses cartes d'*électeur* et d'*identité*.

Si le vote se fait avec des bulletins papiers : on entre dans un *isoloir*, on glisse le bulletin choisi dans une enveloppe et on va le mettre dans l'*urne*

Si le vote se fait avec une machine : il suffit d'appuyer sur le bouton du candidat choisi et de valider.

Il faut ensuite signer le *registre* pour prouver que l'on a bien voté.

A la fin de la journée, le *dépouillement* permet de compter le nombre de *voix* obtenues par les candidats.

Si un candidat a obtenu la *majorité absolue* (+ de 50%), il remporte l'élection. Sinon, tous les candidats ayant obtenu + de *10 %* des voix vont au 2^{ème} tour.

3-Observe bien ces images qui retracent les étapes d'une élection.



a) Remplace les dessins dans l'ordre du déroulement d'une élection (numérote de 1 à 5 dans les étoiles).

b) Ecris sous chaque dessin les numéros des légendes.

Légendes :

N°1. Chaque électeur signe le registre pour prouver qu'il a bien voté.

N°2. Le jour de l'élection, les électeurs se rendent dans un bureau de vote et donnent leur carte d'électeur et leur pièce d'identité.


N°3. Chaque électeur glisse l'enveloppe avec le papier du candidat choisi dans l'urne.

N°4. Le soir, on ouvre et on compte les bulletins, c'est le dépouillement.

N°5. En secret, dans l'isoloir chaque électeur glisse son bulletin dans une enveloppe.

4- Complète les phrases.

Les élections municipales



Les élections municipales servent à élire le.....**maire**..... de la ville pour une durée de**six**..... ans.

Les dernières élections ont eu lieu en 1995, en 2001, en 2008 puis en 2014.

Pour être maire il faut avoir.....**18**.. ans, avoir la nationalité.....**française**..... et habiter dans la**commune**..... où l'on se présente.



18



Pour voter et être un**électeur**.....

Il faut avoir.....**18**..... Ans minimum et être inscrit sur les**listes électorales**



Comment se passent les

ÉLECTIONS MUNICIPALES



Des personnes se portent **candidats**

Elles se proposent avec une **liste**

Ils font une campagne, passent chez les gens, envoient leur programme par la poste et collent des affiches pour convaincre les électeurs de ...**voter**.. pour eux.

Puis le jour de **l'élection**... arrive.

Les électeurs viennent au **bureau de vote** et prennent les bulletins



Ils vont dans **l'isoloir**, et mettent le bulletin de leur candidat préféré dans l'enveloppe.



Puis ils déposent l'enveloppe dans une **urne**

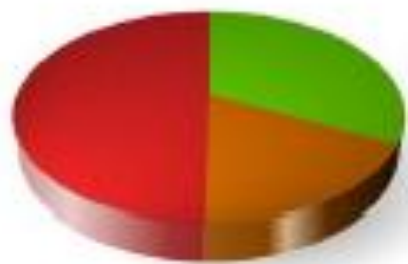


En fin de journée on ferme le bureau de vote et on renverse l'urne pour compter c'est le:

dépouillement



Comment est élu le maire?



Si il obtient plus de 50% des voix au premier tour (la moitié)



Le rôle du maire

Il est le dirigeant de la commune mais il ne dirige pas...seul... Il est aidé dans ses prises de décision par le ..conseil municipal qui représentent les habitants de la commune. Il décide de comment sera utilisé

l'argent....,des projets à mener, des constructions etc... Il célèbre aussi les **mariages** Il est le responsable de la **sécurité** et il gère les **employés**...communaux.



Si personne n'obtient plus de 50% on organise un deuxième tour avec tous les candidats qui ont fait plus de 10%

